





مقایسه میانگین ارتفاع بارش نسبت به نرمال در هفته سی و هفتم سال زراعی از ۸۷/۳/۱۲ لغایت ۸۷/۳/۱۸

مقایسه بارندگی		میانگین بارندگی (میلیمتر)			نام استان
بلند مدت	سال گذشته	بلند مدت	سال گذشته	سال جاری	
۴,۰۲	۰,۸۰	۰,۱۷	۰,۸۸	۰,۷۰	ایلام
۲,۳۶	۳,۹۵	۰,۴۲	۰,۲۵	۰,۹۹	قم
۱,۲۴	۱,۷۷	۱,۴۷	۱,۰۴	۱,۸۳	همدان
۱,۱۴	۲,۶۴	۱۳,۹۸	۶,۰۲	۱۵,۸۸	گیلان
۰,۹۹	۱,۰۸	۱۰,۰۱	۹,۱۹	۹,۹۴	مازندران
۰,۸۶	۰,۹۹	۱,۳۹	۱,۲۰	۱,۱۹	مرکزی
۰,۸۳	۰,۲۵	۳,۰۹	۱۰,۱۶	۲,۵۵	قزوین
۰,۴۲	۰,۳۲	۲,۸۴	۳,۶۶	۱,۱۸	زنجان
۰,۳۳	۰,۱۰	۸,۳۴	۲۸,۳۰	۲,۷۴	گلستان
۰,۲۷	۰,۱۲	۱,۰۱	۲,۱۸	۰,۲۷	کرمانشاه
۰,۲۶	۰,۴۸	۰,۸۱	۰,۴۳	۰,۲۱	لرستان
۰,۲۳	۰,۱۳	۵,۶۶	۱۰,۴۱	۱,۳۳	آذربایجان غربی
۰,۲۳	۰,۰۶	۱,۲۴	۴,۸۰	۰,۲۹	تهران
۰,۲۳	۰,۲۳	۳,۶۸	۳,۵۸	۰,۸۴	کردستان
۰,۱۷	۰,۰۳	۴,۶۹	۲۴,۱۹	۰,۸۲	خراسان شمالی
۰,۱۱	۰,۰۴	۹,۸۲	۲۴,۴۶	۱,۰۵	اردبیل
۰,۰۶	۰,۰۳	۶,۱۲	۱۴,۲۷	۰,۳۷	آذربایجان شرقی
۰,۰۵	۰,۰۲	۰,۴۹	۱,۱۸	۰,۰۲	اصفهان
۰,۰۵	۰,۰۱	۲,۱۹	۱۱,۹۴	۰,۱۱	سمنان
۰,۰۳	۰,۰۱	۱,۷۲	۶,۷۸	۰,۰۵	خراسان رضوی
۰,۰۰	-	۰,۰۱	۰,۰۰	۰,۰۰	بوشهر
۰,۰۰	۰,۰۰	۰,۶۱	۱,۵۳	۰,۰۰	چهار محال و بختیاری
۰,۰۰	۰,۰۰	۰,۲۷	۰,۳۰	۰,۰۰	خراسان جنوبی
۰,۰۰	۰,۰۰	۰,۱۴	۰,۲۲	۰,۰۰	خوزستان
۰,۰۰	۰,۰۰	۲,۹۲	۳۲,۶۵	۰,۰۰	سیستان و بلوچستان
۰,۰۰	۰,۰۰	۰,۰۹	۰,۰۳	۰,۰۰	فارس
۰,۰۰	۰,۰۰	۰,۵۱	۱,۸۰	۰,۰۰	کرمان
۰,۰۰	۰,۰۰	۰,۱۹	۰,۱۱	۰,۰۰	کهگیلویه و بویر احمد
۰,۰۰	۰,۰۰	۱,۷۶	۲۵,۸۸	۰,۰۰	هرمزگان
۰,۰۰	۰,۰۰	۰,۱۴	۱,۴۱	۰,۰۰	یزد
۰,۲۸	۰,۰۶	۱,۹	۸,۶۴	۰,۵۳	ایران
					
بین صفر تا ۰/۵ نرمال	بین ۰/۵ - ۰/۹ نرمال	در حد نرمال	بیشتر از نرمال		