





مقایسه میانگین ارتفاع بارش نسبت به نرمال در هفته سی و دوم سال زراعی از ۸۷/۲/۸ لغایت ۸۷/۲/۱۴

مقایسه بارندگی		میانگین بارندگی (میلیمتر)			نام استان		
بلند مدت	سال گذشته	بلند مدت	سال گذشته	سال جاری			
۱,۰۵	۱,۰۹	۹,۸۸	۹,۴۹	۱۰,۳۴	لرستان		
۱,۰۲	۱,۵۶	۱۴,۰۷	۹,۲۰	۱۴,۳۸	اردبیل		
۰,۹۹	۰,۹۴	۳,۲۹	۳,۴۸	۳,۲۶	سمنان		
۰,۹۶	۱,۰۲	۹,۱۱	۸,۵۶	۸,۷۱	خراسان شمالی		
۰,۷۷	۰,۴۳	۸,۲۴	۱۴,۵۵	۶,۳۲	مرکزی		
۰,۷۴	۰,۵۸	۹,۲۷	۱۱,۷۱	۶,۸۵	ایلام		
۰,۶۸	۱,۵۰	۱۴,۵۸	۶,۶۱	۹,۹۵	آذربایجان شرقی		
۰,۴۷	۱,۵۹	۳,۸۶	۱,۱۴	۱,۸۱	خوزستان		
۰,۴۶	۰,۲۶	۱۳,۲۷	۲۳,۴۱	۶,۱۲	همدان		
۰,۳۸	۰,۹۲	۱۵,۸۵	۶,۵۵	۶,۰۴	آذربایجان غربی		
۰,۳۵	۰,۴۹	۱۰,۳۱	۷,۳۹	۳,۶۳	چهار محال و بختیاری		
۰,۳۵	۰,۲۴	۱۱,۸۶	۱۷,۱۳	۴,۱۰	گیلان		
۰,۲۸	۰,۴۶	۳,۲۹	۱,۹۹	۰,۹۲	اصفهان		
۰,۲۷	۰,۵۱	۵,۹۳	۳,۱۰	۱,۵۸	گلستان		
۰,۲۳	۰,۰۸	۵,۵۲	۱۵,۶۵	۱,۲۹	قم		
۰,۱۸	۰,۱۰	۱۲,۰۰	۲۳,۲۷	۲,۲۲	زنجان		
۰,۱۶	۰,۰۸	۱۴,۳۸	۲۸,۷۳	۲,۲۷	کرمانشاه		
۰,۱۵	۰,۵۹	۶,۰۵	۱,۵۶	۰,۹۲	خراسان رضوی		
۰,۱۲	۰,۱۱	۱۷,۰۲	۱۹,۴۰	۲,۰۶	کردستان		
۰,۱۰	۰,۰۶	۶,۸۸	۱۱,۶۷	۰,۶۶	مازندران		
۰,۰۳	۰,۰۱	۱۲,۷۵	۳۷,۰۲	۰,۴۰	قزوین		
۰,۰۲	۰,۰۱	۸,۱۲	۲۳,۴۹	۰,۱۳	تهران		
۰,۰۱	۰,۰۲	۲,۳۰	۱,۱۷	۰,۰۲	کهگیلویه و بویر احمد		
۰,۰۱	۰,۰۵	۲,۰۶	۰,۴۸	۰,۰۳	یزد		
۰,۰۰	۰,۰۰	۰,۳۲	۰,۰۲	۰,۰۰	بوشهر		
۰,۰۰	۰,۲۷	۲,۱۸	۰,۰۲	۰,۰۱	خراسان جنوبی		
۰,۰۰	۰,۰۰	۱,۳۲	۰,۲۷	۰,۰۰	سیستان و بلوچستان		
۰,۰۰	۰,۰۰	۱,۱۴	۰,۳۷	۰,۰۰	فارس		
۰,۰۰	-	۱,۰۱	۰,۰۰	۰,۰۰	کرمان		
۰,۰۰	-	۰,۲۵	۰,۰۰	۰,۰۰	هرمزگان		
۰,۳۸	۰,۴۲	۴,۷۵	۴,۳۴	۱,۸۱	ایران		
 بین صفر تا ۰/۵ نرمال		 بین ۰/۵ - ۰/۹ نرمال		 در حد نرمال		 بیشتر از نرمال	