




مقایسه میانگین ارتفاع بارش نسبت به نرمال در هفته بیست و سوم سال زراعی از ۸۶/۱۲/۵ لغایت ۸۶/۱۲/۱۱

| مقایسه بارندگی | | میانگین بارندگی (میلیمتر) | | | نام استان |
|---|-----------|--|-----------|---|----------------------|
| بلند مدت | سال گذشته | بلند مدت | سال گذشته | سال جاری | |
| ۳,۳۹ | ۱,۷۶ | ۶,۱۸ | ۱۱,۸۷ | ۲۰,۹۳ | زنجان |
| ۲,۹۴ | ۱,۶۳ | ۹,۰۸ | ۱۶,۳۴ | ۲۶,۶۷ | لرستان |
| ۲,۹۱ | ۵,۶۴ | ۶,۰۱ | ۳,۱۰ | ۱۷,۵۰ | آذربایجان غربی |
| ۲,۳۶ | ۱,۱۱ | ۱۱,۹۴ | ۲۵,۲۷ | ۲۸,۱۵ | کرمانشاه |
| ۲,۲۴ | ۱,۳۰ | ۱۱,۳۶ | ۱۹,۵۱ | ۲۵,۴۲ | کردستان |
| ۲,۱۶ | ۰,۸۶ | ۸,۱۳ | ۲۰,۴۵ | ۱۷,۵۵ | همدان |
| ۲,۰۸ | ۲,۹۳ | ۳,۴۵ | ۲,۴۶ | ۷,۱۹ | آذربایجان شرقی |
| ۱,۹۳ | ۱,۰۰ | ۷,۵۴ | ۱۴,۵۴ | ۱۴,۵۶ | ایلام |
| ۱,۰۶ | ۱,۶۵ | ۵,۲۰ | ۳,۳۳ | ۵,۴۹ | خراسان شمالی |
| ۰,۸۸ | ۰,۲۸ | ۶,۷۸ | ۲۱,۴۶ | ۵,۹۵ | مرکزی |
| ۰,۷۳ | ۰,۵۶ | ۵,۱۰ | ۶,۶۶ | ۳,۷۳ | اردبیل |
| ۰,۶۱ | ۰,۱۷ | ۶,۴۲ | ۲۳,۶۸ | ۳,۹۱ | قزوین |
| ۰,۵۴ | ۰,۲۱ | ۱۳,۷۱ | ۳۶,۲۶ | ۷,۴۴ | گیلان |
| ۰,۵۳ | ۰,۲۶ | ۱۳,۳۱ | ۲۶,۷۷ | ۷,۰۵ | چهار محال و بختیاری |
| ۰,۴۵ | ۰,۴۱ | ۴,۹۵ | ۵,۴۱ | ۲,۲۴ | خوزستان |
| ۰,۲۴ | ۰,۱۵ | ۸,۰۰ | ۱۲,۵۹ | ۱,۹۱ | گلستان |
| ۰,۲۱ | ۰,۰۶ | ۴,۱۰ | ۱۴,۶۷ | ۰,۸۸ | قم |
| ۰,۱۹ | ۰,۲۰ | ۱۱,۵۲ | ۱۰,۸۴ | ۲,۱۶ | کهگیلویه و بویر احمد |
| ۰,۱۹ | ۰,۰۶ | ۱۰,۴۰ | ۳۱,۲۰ | ۲,۰۱ | مازندران |
| ۰,۱۴ | ۰,۰۹ | ۳,۴۸ | ۵,۳۳ | ۰,۴۹ | اصفهان |
| ۰,۱۳ | ۰,۰۵ | ۲,۵۹ | ۷,۴۵ | ۰,۳۴ | سمنان |
| ۰,۰۹ | ۰,۰۳ | ۴,۶۷ | ۱۵,۰۳ | ۰,۴۰ | تهران |
| ۰,۰۱ | ۰,۰۱ | ۵,۲۹ | ۶,۹۵ | ۰,۰۵ | خراسان رضوی |
| ۰,۰۱ | ۰,۰۶ | ۸,۶۶ | ۲,۳۰ | ۰,۱۳ | فارس |
| ۰,۰۰ | ۰,۰۰ | ۳,۵۴ | ۰,۳۰ | ۰,۰۰ | بوشهر |
| ۰,۰۰ | ۰,۰۰ | ۵,۲۵ | ۰,۰۹ | ۰,۰۰ | خراسان جنوبی |
| ۰,۰۰ | - | ۴,۴۶ | ۰,۰۰ | ۰,۰۰ | سیستان و بلوچستان |
| ۰,۰۰ | ۰,۰۰ | ۵,۶۰ | ۰,۰۵ | ۰,۰۰ | کرمان |
| ۰,۰۰ | ۰,۰۰ | ۵,۳۸ | ۰,۰۲ | ۰,۰۰ | هرمزگان |
| ۰,۰۰ | ۰,۰۰ | ۲,۹۵ | ۰,۲۰ | ۰,۰۰ | یزد |
| ۰,۵۹ | ۰,۵۷ | ۵,۶۴ | ۵,۸۴ | ۳,۳۳ | ایران |
|  بین صفر تا ۰/۵ نرمال | |  بین ۰/۵ - ۰/۹ نرمال | |  بیشتر از نرمال | |